



Décodeur de monuments aux morts de la Grande Guerre

Mon livret pour comprendre et étudier les monuments aux morts
à partir des documents du Service historique de la Défense



Étape 1 : Que sais-tu sur les monuments aux morts ?

- Quels mots te viennent à l'esprit quand tu regardes ces cartes postales ?



- Parmi les nouveaux éléments apportés par le premier atelier sur les monuments aux morts, note trois éléments qui t'ont particulièrement marqués ou que tu souhaites retenir




Étape 2 : Sais-tu décoder les monuments aux morts ?

Pour comprendre la signification d'un monument aux morts, tu as besoin de t'interroger sur plusieurs éléments :

À quel type de monument aux morts appartient-il ?

Quels sont les symboles et les ornements utilisés ?

Que signifient les inscriptions gravées ?



Où se situe le monument aux morts dans l'espace public ?



Que signifie cette liste de noms ?





Les différents types de monuments aux morts


- **Le monument patriotique, ou de la victoire** met en avant la victoire et la gloire qui en découle. Il porte surtout des symboles patriotiques (coq, Poilu triomphant), des attributs glorieux (couronnes de lauriers) et des allégories*, comme la Patrie ou la Victoire.
- **Le monument civique** proche du monument patriotique insiste sur la dimension politique plutôt que militaire : les citoyens rendent hommage aux citoyens. Souvent à proximité des écoles, de la mairie ou des cimetières, ils sont en général sobres et présentent des mentions comme « La commune à ses enfants morts pour la France ».
- **Le monument religieux** porte des symboles comme la croix ou des inscriptions religieuses, malgré la loi de 1905 relative à la séparation des Églises et de l'État. Ils sont souvent construits dans le cimetière voire dans l'église du village.
- **Le monument funéraire patriotique** traduit le deuil et la peine endurés par les civils et glorifie le sacrifice ultime accepté par les soldats.
- **Le monument pacifiste** est plus rare. Il dénonce l'horreur de la guerre et la violence du deuil, en écartant toute référence à la gloire militaire ou à la victoire.

À toi de jouer !

A quelle catégorie appartiennent ces monuments ?



.....



.....

Le dictionnaire des symboles

<i>Ce symbole...</i>	<i>signifie ...</i>	
<i>Le monde végétal</i>	La couronne ou branche de chêne	la force, la puissance, la longévité et la résistance
	La couronne ou branche de laurier	la victoire
	Les palmes	le martyr et la mort
	Le rameau d'olivier	la paix et la gloire
	La gerbe de blé	la jeunesse emportée, fauchée par la guerre.
<i>Le monde animal</i>	Le coq gaulois	la république française
	La colombe	la paix
<i>Les personnages</i>	Le poilu	le soldat français de la Grande Guerre
	Les civils (femmes, enfants)	les familles des soldats morts pour la France. Les enfants représentent aussi les générations futures qui ne devraient pas connaître la guerre (« la der des der »...).
	Les allégories*	les images féminines peuvent renvoyer à la Victoire, la Liberté, la République, la Patrie*
<i>Les objets</i>	La croix de guerre*	le courage et la bravoure du soldat
	L'urne funéraire*	la mort
	Le casque Adrian	le symbole du poilu
	La croix latine	la foi chrétienne encore très présente dans les années 1920
	Le drapeau	la patrie, la nation
	Les canons Les obus Le fusil	la guerre
	La clôture ou le jardinet	le lieu délimité pour commémorer les morts : cette parcelle de sol est désormais sacrée

Sur le site *Mémoire des hommes*, tu trouveras la base de données des Morts pour la France de la Première Guerre mondiale.

Le savais-tu ?

« **Mort pour la France** » est une mention honorifique posthume (après la mort) créée en 1915 et ajoutée à l'état civil d'une personne pour honorer son sacrifice au service de la France.

Il suffit de renseigner le nom, prénom et/ou la date de naissance pour trouver une fiche comme celle-ci.

A toi d'essayer, avec un nom que tu connais !

© Ministère des armées - Mémoires des Hommes

PARTIE A REMPLIR PAR LE CORPS.

Nom CARON

Prénoms Georges Adolphe

Grade 1^{er} lieutenant

Corps 5^{ème} R.C.C. Formations de guerre 1755⁰⁰
9^{ème} groupe d'artillerie d'aviation

N^o 1900 au Corps. - Cl. 1900

Matricule. 56 au Recrutement Lezoualles

Mort pour la France le 4 Avril 1918 20 juillet 1918

devenue Eugène Aiane

Genre de mort tue sur le champ de bataille

Né le 14 juillet 1880

à Orléans Département Oise

Arr^o municipal (p^r Paris et Lyon), }
à défaut rue et N^o. }

Cette partie n'est pas à remplir par le Corps.

Jugement rendu le 22 Nov^r 1921

par le Tribunal de Nantes

acte ou jugement transcrit le 18 Dec^r 1921

à Orléans (Tome 276)

N^o du registre d'état civil 1949

534-708-1921. [20434.]

Inscriptions et épitaphes*



Des inscriptions civiques
Elles affirment la reconnaissance de la commune ou du pays pour le sacrifice des soldats.

Des inscriptions patriotiques
Elles insistent sur la gloire des soldats morts pour la France.



Des inscriptions pacifistes
Elles affirment le rejet de la guerre et de ses conséquences.



Étape 3 : Réalise la « carte d'identité » du monument aux morts de ton choix en t'aidant du livret.

Carte d'identité du monument aux morts de

.....

La date de la construction

Colle ici la photo, la carte postale ou tente de dessiner le monument aux morts

L'implantation dans la commune

La forme générale du monument

- Arc de triomphe
- Stèle
- Colonne / obélisque
- Mur
- Base de sculpture / bloc

La ou les guerres commémorées

Les symboles utilisés

L'épitaphe

Étape 4 : « Sortir dans sa commune »

En t'aidant des différents éléments ci-dessous, recueille un maximum d'informations sur le monument aux morts de ta commune pour en faire une fiche que tu présenteras à tes camarades.

- ✓ Nom de la commune
- ✓ Détails sur l'emplacement du monument (où est-il dans la commune ? près de quel autre monument ? etc.).
- ✓ De quelle manière l'espace du monument est-il délimité ?
- ✓ Quelle est la taille du monument aux morts ?
- ✓ Quels sont les matériaux utilisés ?
- ✓ Histoire du monument (qui en a décidé la construction ? Quand ?)
- ✓ Description : tu peux soit :
 - faire un dessin ;
 - le prendre en photo (selon différents points de vues) ;
 - préciser la forme, la présence de sculptures, éléments, socles...
- ✓ Les inscriptions : la formule d'hommage ; les dates ; les noms (nombre, classement, répétition, familiarité, autres informations comme les grades, date de mort...) ; les autres inscriptions éventuelles.
- ✓ Les symboles présents ainsi que leur signification.

À toi de jouer et de décoder ton monument aux morts...

Lexique

- **L'allégorie** est une figure par laquelle on représente une idée par une image ou une forme concrète. En d'autres termes, elle permet de représenter concrètement une notion abstraite.
- **La Croix de guerre** est une décoration récompensant la bravoure des hommes au front. Elle n'est donnée qu'aux soldats, sous-officiers et officiers qui ont connu le feu.
- **L'épithète** est une inscription placée sur une pierre tombale ou un monument funéraire.
- **Funéraire** est un terme qui renvoie au culte des morts, à l'hommage rendu.
- **La Patrie** désigne le « pays des pères ». Il évoque le pays, la nation pour lesquels on est prêt à se sacrifier.
- **Une urne funéraire** est un vase où sont conservées les cendres d'un mort.

Réponse au jeu de l'étape 2 :

Case 1 : patriotique ; Case 2 : pacifiste ; Case 3 : civique

